

**INSTITUTO ARGONAUTA PARA A  
CONSERVAÇÃO COSTEIRA E MARINHA**



**Instituto Argonauta**

**BOLETIM DO LIXO NAS PRAIAS  
DO LITORAL NORTE DE SÃO PAULO**

**BOLETIM Nº87**

**MUNICÍPIOS: UBATUBA, CARAGUATATUBA, SÃO SEBASTIÃO E ILHABELA**

**PERÍODO DE AVALIAÇÃO: 01/01/2026 a 31/01/2026**

Fevereiro 2026

Este documento foi desenvolvido pelo Instituto Argonauta, em parceria com o Aquário de Ubatuba, com o objetivo de informar mensalmente a situação das praias do litoral Norte de São Paulo com relação à presença de lixo.

Assim, foram determinadas quatro categorias (metodologia proposta por Earll *et al.*, 2000<sup>(1)</sup>, adaptada para nossa região) as quais: **Ausente**: não há evidência de lixo; **Traço**: predominantemente ausente, com a presença de alguns itens espalhados; **Inaceitável**: amplamente distribuído com algumas acumulações; **Caótico**: pesadamente contaminado com várias acumulações.

Em janeiro de 2026 foram monitoradas **129** praias do litoral Norte de São Paulo, sendo **55** em Ubatuba, **15** em Caraguatatuba, **31** em São Sebastião e **28** na Ilhabela.

Ao longo do período, em **77** praias do litoral norte **59,7%** continham algum tipo de item, predominando a categoria "Traço", seguido do "Ausente" (**21,7%**) e "Inaceitável" (**18,6%**). De acordo com a média mensal, nenhuma praia foi classificada como "Caótico" neste período. A situação diária de cada praia em relação à presença de lixo pode ser verificada na Tabela 1 abaixo:



## BOLETIM Nº 87 PERÍODO DE AVALIAÇÃO: 01/01/2026 a 31/01/2026

**Tabela 1.** Situação por dia e predomínio mensal, em relação à presença de lixo registrado no mês de janeiro de 2026, nas praias de Ubatuba, Caraguatatuba, São Sebastião e Ilhabela.

		DIA																															Média mensa			
		1	2	3	4	5	6	7	8	9	10	11	12	13	14	15	16	17	18	19	20	21	22	23	24	25	26	27	28	29	30	31	↓			
MUNICÍPIO	Ubatuba																																			
PRAIAS	Camburi	*																																		
	Picinguaba	*																																		
	Praia do Engenho	*																																		
	Almada	*																																		
	Estaleiro	*																																		
	Ubatumirim	*																																		
	Praia da Justa	*																																		
	Poruba	*																																		
	Itaipu	*																																		
	Prumirim	*																																		
	Praia do Félix	*																																		
	Itamambuca	*																																		
	Vermelha do Norte	*																																		
	Barra Seca	*																																		
	Perequê-açu	*																																		
	Matarazzo	*																																		
	Iperoig	*																																		
	Itaguá	*																																		
	Cais	*																																		
	Alemão	*																																		
	Grego	*																																		
	Vermelha do Centro	*																																		
	Tenório	*																																		
	Praia Grande	*																																		
	Toninhas	*																																		
	Prainha da Enseada	*																																		
	Enseada	*																																		
	Perequê-mirim	*																																		
	Brava do Perequê-mirim	*																																		
	Lamberto	*																																		
	Praia do Saco da Ribeira	*																																		
	Prainha Saco da Ribeira	*																																		
	Praia da Ribeira	*																																		
	Santa Rita	*																																		
	Sununga	*																																		
	Lázaro	*																																		
	Domingas Dias	*																																		
	Barra	*																																		
	Brava da Fortaleza	*																																		
	Brava da Vermelha	*																																		
	Fortaleza	*																																		
	Palmira	*																																		
	Costa	*																																		
	Dura	*																																		
	Prainha da Vermelha	*																																		
	Vermelha do Sul	*																																		
	Oeste	*																																		
	Prainha do Péres	*																																		
	Péres	*																																		
	Lagoinha	*																																		
	Sapé	*																																		
	Maranduba	*																																		
	Pulso	*																																		
	Caçandoca	*																																		
	Caçandoquina	*																																		
	Gerônimo	*																																		

■ Ausente    
 ■ Traço    
 ■ Inaceitável    
 ■ Caótico    
 \* Não realizado





Ao longo do mês, em Ubatuba, foram realizados **1606** registros, **92%** classificados como "Traço", seguido do "Ausente" (**4,4%**) e "Inaceitável" (**3,7%**). Em Caraguatatuba, de **465** registros, **75,7%** foram classificados como "Traço", seguido do "Ausente" (**6,2%**) e "Inaceitável" (**18,1%**). Em São Sebastião, de **964** registros, **72%** foram classificados como "Ausente", seguido de "Traço" (**27,7%**) e "Inaceitável" (**0,3%**). Em Ilhabela, de **837** registros, **84,9%** indicaram a categoria "Ausente", seguido de "Traço" (**15,1%**). Visualizados nas figuras 1, 2, 3 e 4. Situações classificadas como "Caótico" não foram registradas neste mês.

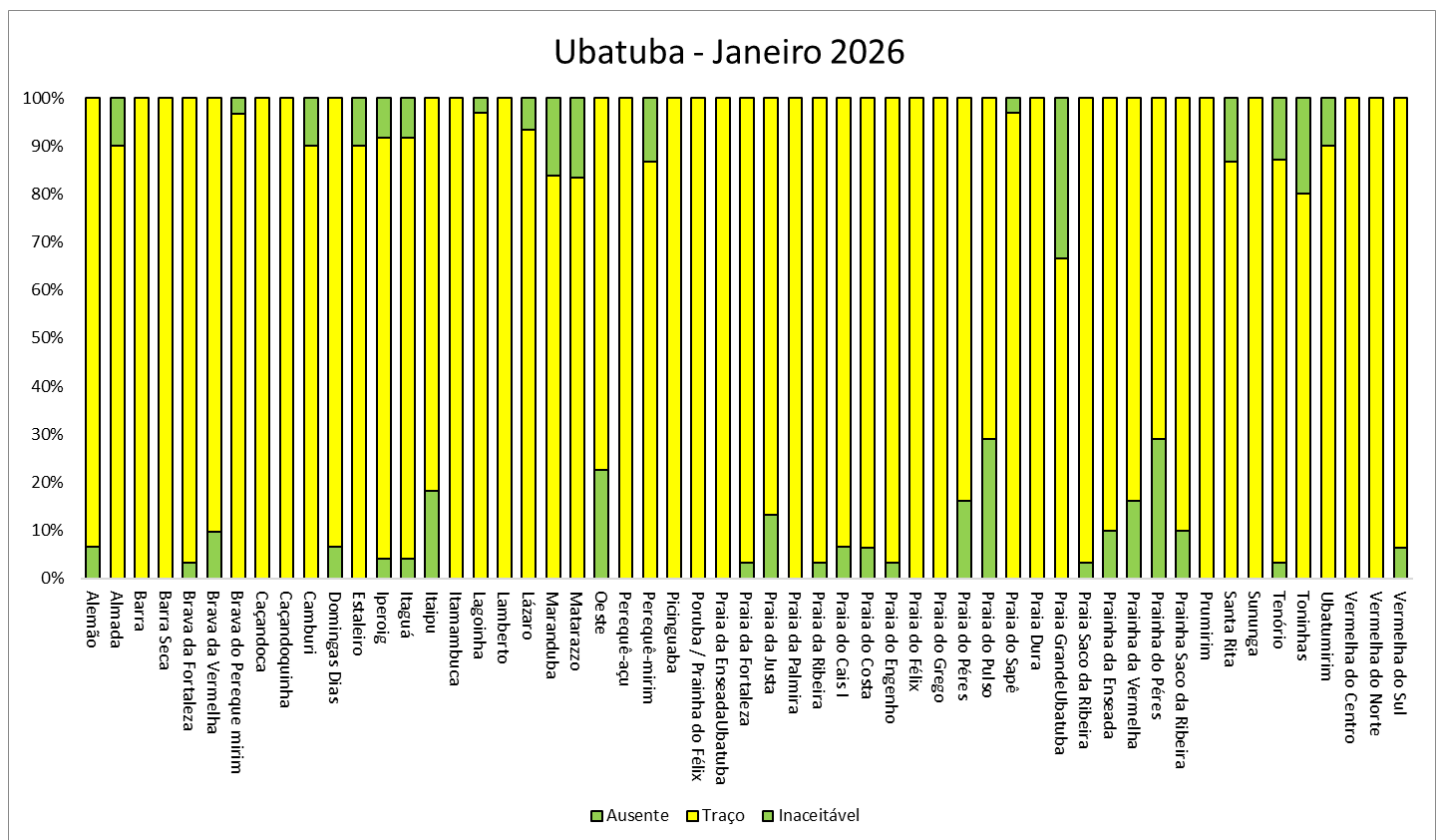
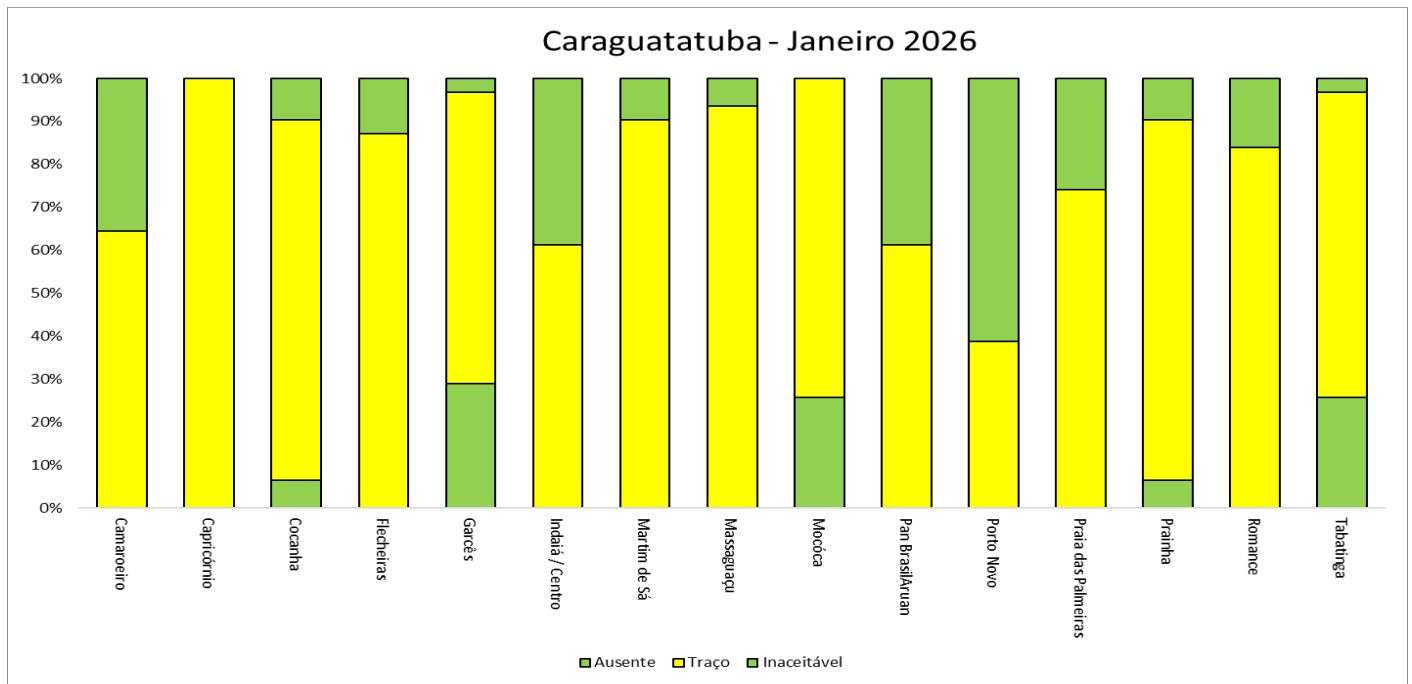
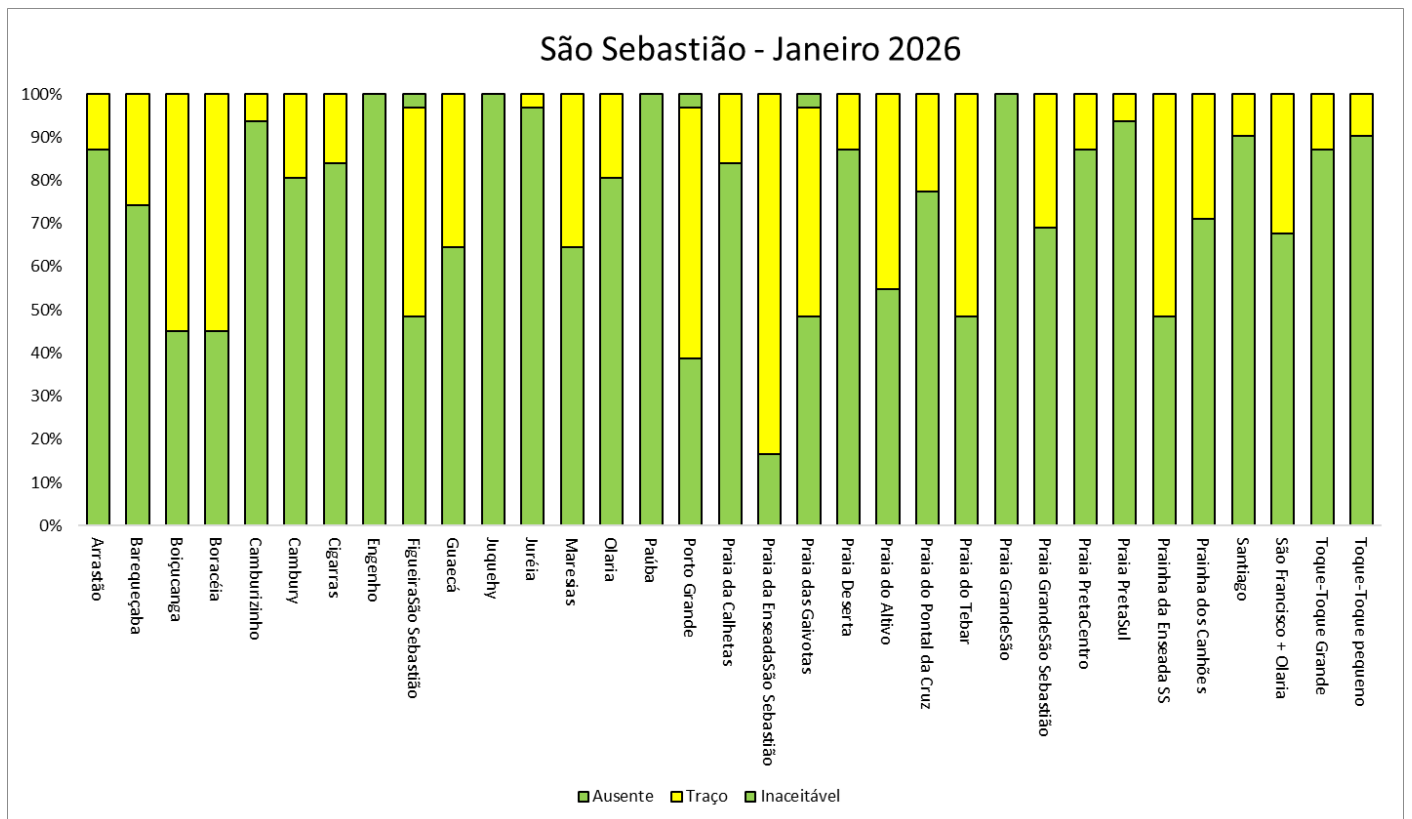


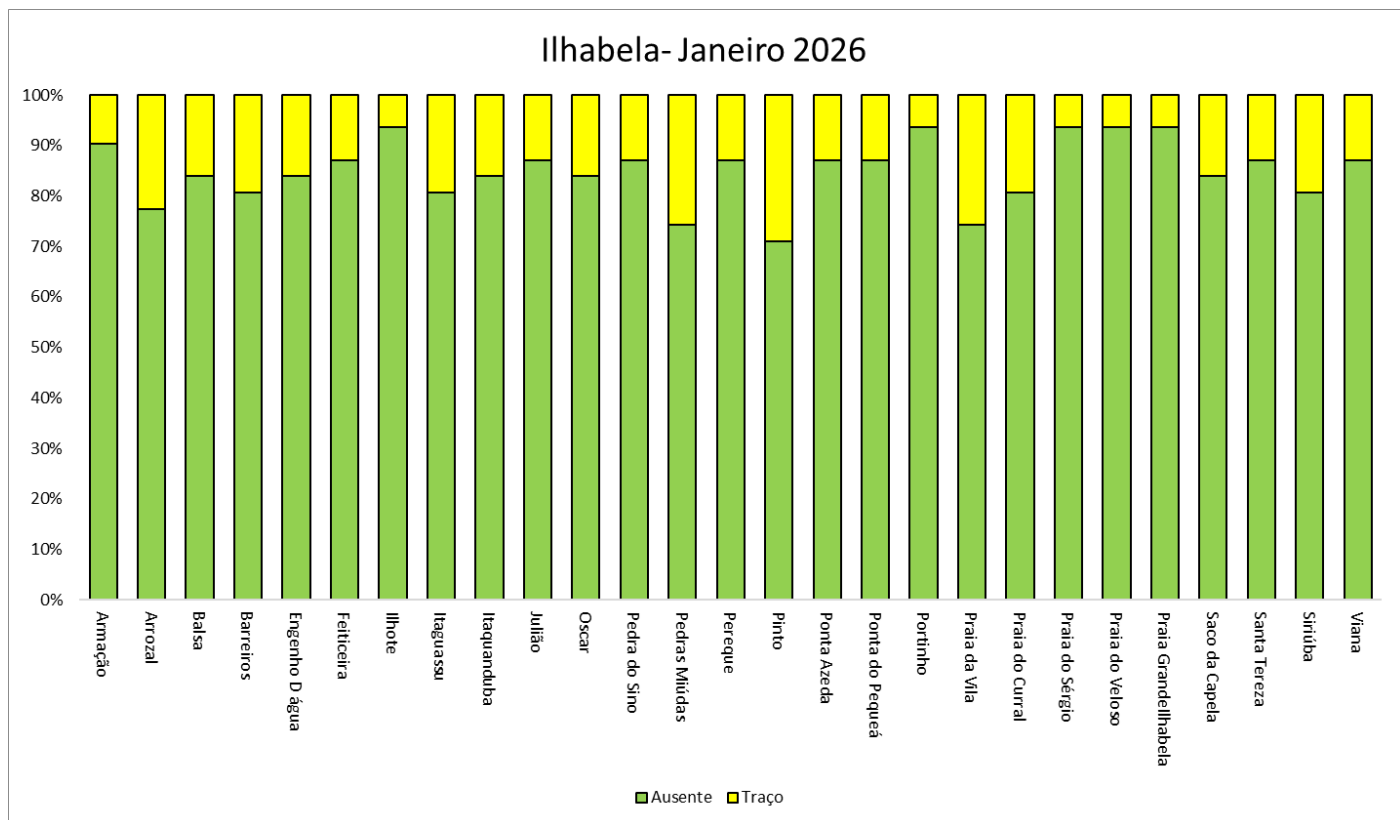
Figura 1. Classificação diária da ocorrência de lixo registrado no mês de janeiro de 2026 nas praias de Ubatuba, São Paulo/Brasil.



**Figura 2.** Classificação diária da ocorrência de lixo registrado no mês de janeiro de 2026 nas praias de Caraguatatuba, São Paulo/Brasil.

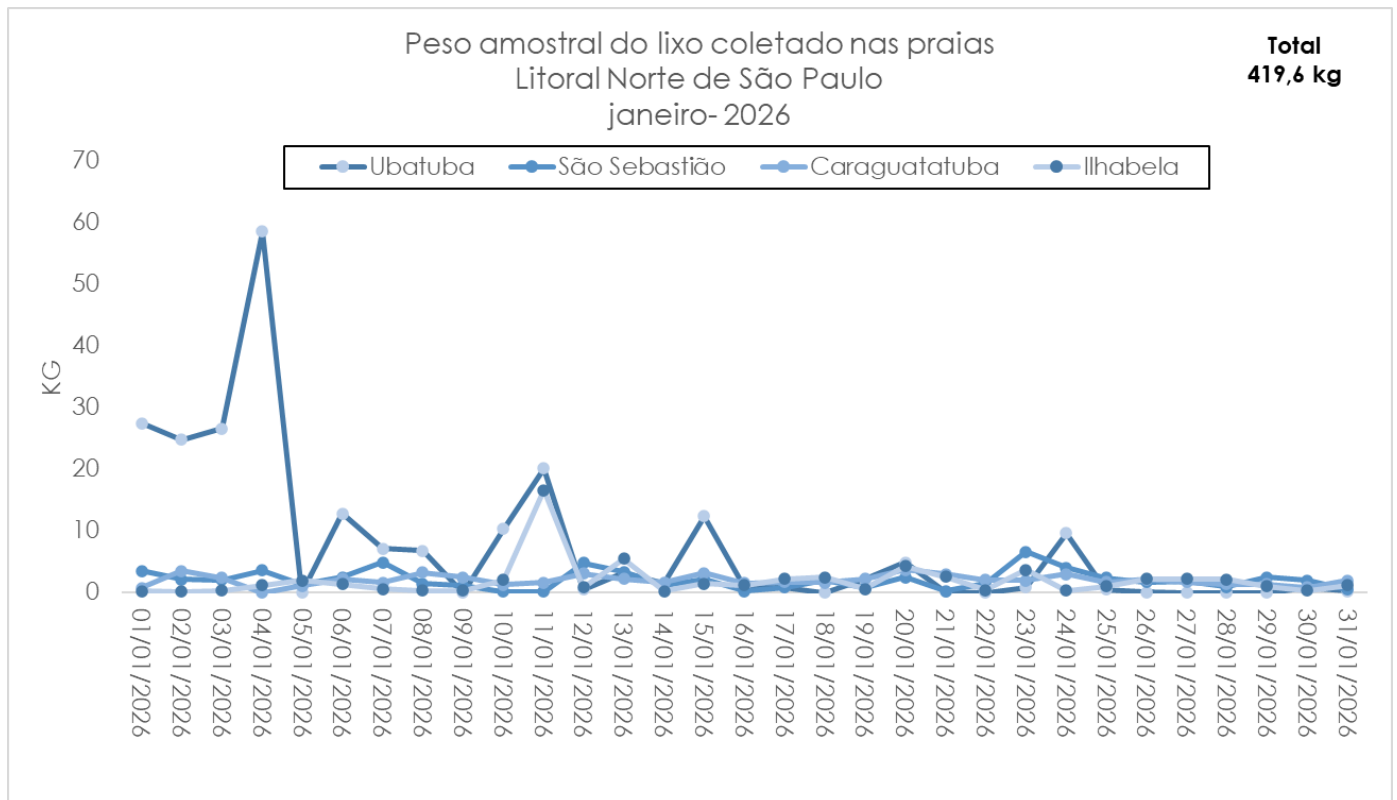


**Figura 3.** Classificação diária da ocorrência de lixo registrado no mês de janeiro de 2026 nas praias de São Sebastião, São Paulo/Brasil.



**Figura 4.** Classificação diária da ocorrência de lixo registrado no mês de janeiro de 2026 nas praias de Ilhabela, São Paulo/Brasil.

Neste período, foram retirados **419,6** kg de lixo das praias do litoral Norte. O maior volume foi em Ubatuba, com **232,8** kg, seguido de São Sebastião com **64,4** kg, Caraguatatuba com **61,8** Kg e Ilhabela com **60,6** kg. Os valores de peso são referentes a uma amostragem do local diária (Figura 6).



**Figura 6.** Peso amostral (em quilogramas) de lixo coletado ao longo do mês de janeiro de 2026, nas praias do litoral Norte de São Paulo/Brasil.

Considerações:

Cabe destacar que a coleta de dados é feita diariamente entre 6 e 12 horas e, em algumas situações, ocorre antes ou após limpeza realizada pelas prefeituras e/ou por terceiros, como ONGs, moradores, “quiosqueiros”, condomínios, empresas privadas etc.

**Referência:**

Earll, R.C., Williams, A.T., Simmons, S.L. and Tudor, D.T., 2000. Aquatic litter, management and prevention—the role of measurement. *Journal of Coastal Conservation*, 6(1), pp.67-78. Disponível em <https://link.springer.com/article/10.1007/BF02730470>